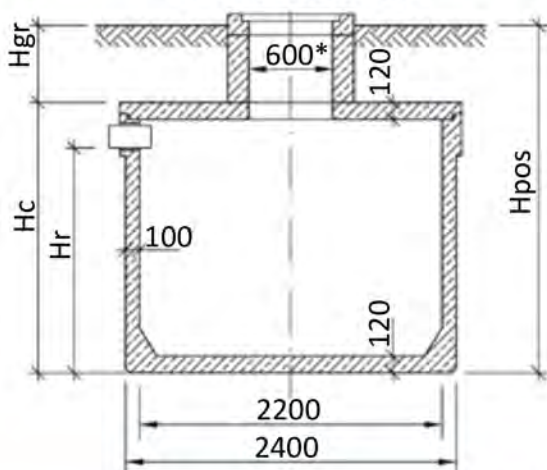
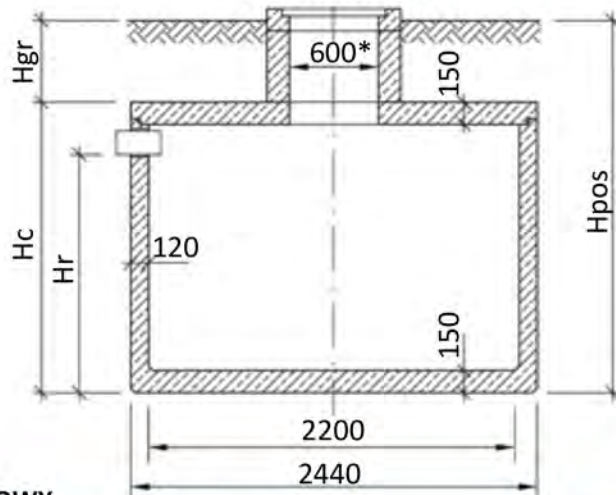


ZBIORNIKI SZAMBOWE

TYP STANDARDOWY



TYP WZMOCNIONY



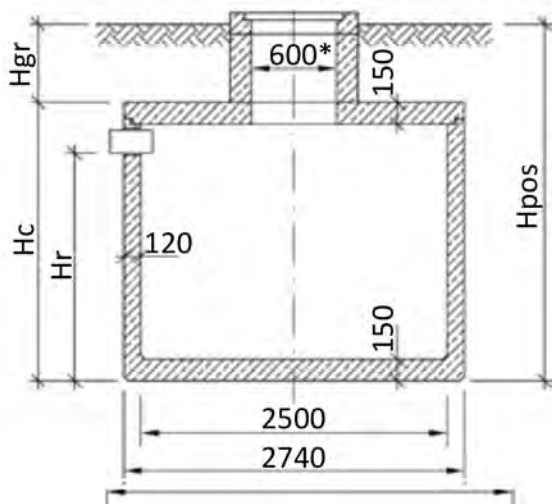
TYP STANDARDOWY

wysokość całkowita	wysokość do dna rury	głębokość posadowienia	pojemność całkowita	ciężar całkowity
Hc [mm]	Hr [mm]	Hpos. [mm]	[m ³]	[t]
1240	880	1740	3,00	4,30

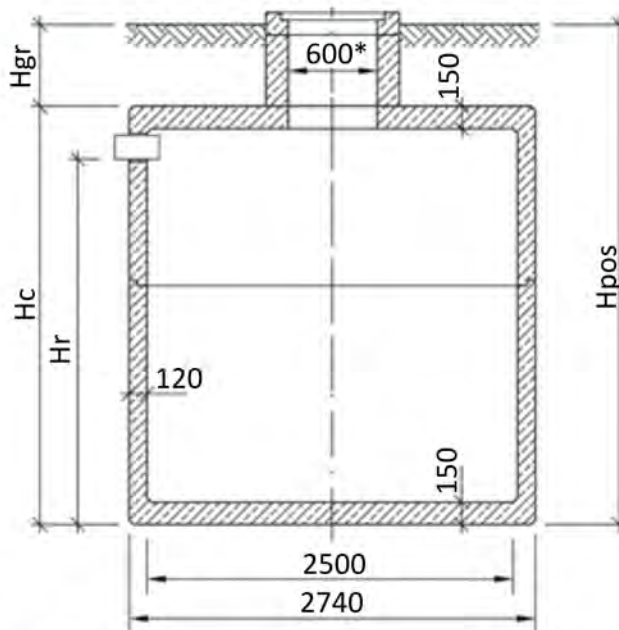
TYP WZMOCNIONY - obciążenie o masie do 27,0kN (samochody os. i furgonki)

1960	1520	2400	6,00	5,00
2450	2070	2950	8,40	6,50

TYP V 7 m³



TYP V 10-14 m³



TYP V 7 m³

wysokość całkowita	wysokość do dna rury	głębokość posadowienia	pojemność całkowita	ciężar całkowity
Hc [mm]	Hr [mm]	Hpos. [mm]	[m ³]	[t]
1750	1340	2250	7,00	5,30

TYP V 10-14 m³ - obciążenie o masie do 28,0kN (samochody os. i furgonki)

2400	1990	2900	10,00	8,00
2900	2490	3400	12,00	10,00
3200	2790	3700	14,00	11,00